



CREMA MARFIL

NATURAL | PULIDO

600x1200 mm | 24"x48"
800x800 mm | 32"x32"
600x600 mm | 24"x24"
300x600 mm | 12"x24"



SLIM NATURAL | PULIDO

600x1200 mm | 24"x48"
800x800 mm | 32"x32"



PAVIMENTO: CREMA MARFIL PULIDO 600X1200 MM · REVESTIMIENTO: CREMA MARFIL PULIDO 400X800 MM

CREMA MARFIL



600x1200 mm
24"x48"



800x800 mm
32"x32"



400x800 mm
16"x32"



600x600 mm
24"x24"



300x600 mm
12"x24"


PORCELÁNICO TÉCNICO. TECHNICAL PORCELAIN



MEDIDA-SIZE (mm)	NATURAL		PULIDO POLISHED	
	CÓDIGO	GRUPO	CÓDIGO	GRUPO
600x1200x10	26205	G - 1320	26018	G - 1340
800x800x10	27127	G - 1320	27180	G - 1340
400x800x10	34478	G - 1225	34475	G - 1310
600x600x10	26706	G - 1190	26703	G - 1270
300x600x10	33941	G - 1160	33938	G - 1225



600x1200x7,5 mm
24"x48"



800x800x7,5 mm
32"x32"



PORCELÁNICO TÉCNICO. TECHNICAL PORCELAIN



MEDIDA-SIZE (mm)	NATURAL		PULIDO POLISHED	
	CÓDIGO	GRUPO	CÓDIGO	GRUPO
600x1200x7,5	27680	G - 1260	28123	G - 1300
800x800x7,5	-	G - 1260	-	G - 1300
600x600x7,5	-	G - 1175	28677	G - 1205
300x600x7,5	29371	G - 1140	29600	G - 1190



CREMA MARFIL 600X1200 MM

CREMA MARFIL

MOSAICOS Y PIEZAS ESPECIALES MOSAICS & SPECIAL PIECES

MOSAICO 70X76
300x300 mm | 12"x12"



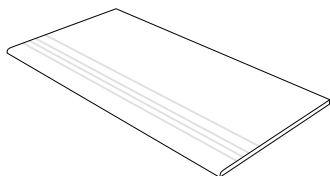
COLORES



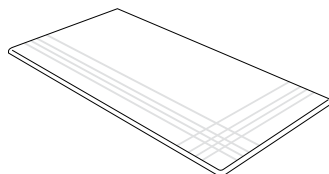
CREMA MARFIL

COLORES	CREMA MARFIL
ACABADO	NATURAL / PULIDO
CÓDIGO	33944
GRUPO	P - 76

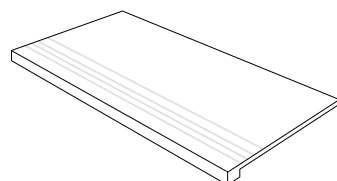
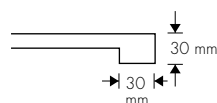
PELDAÑOS · STEPS



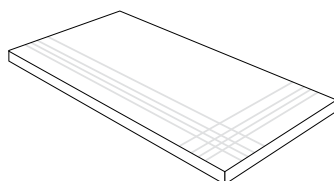
PELDAÑO CANTO ROMO CON HENDIDURAS



PELDAÑO ANGULAR CANTO ROMO CON HENDIDURAS

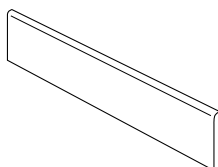


PELDAÑO TORELO CON HENDIDURAS



PELDAÑO TORELO ANGULAR CON HENDIDURAS

RODAPIÉS · SKIRTINGS



RODAPIÉ CANTO ROMO























PELDAÑOS SLIM. SLIM STEPS	800x800		600x1200	
	NAT	PUL	NAT	PUL
PELDAÑO CANTO ROMO	P-96	P-99	P-100	P-110
PELDAÑO ANG. CANTO ROMO	P-99	P-105	P-105	P-115
PELDAÑO TORELO	P-200	P-215	P-235	P-250
PELDAÑO TORELO ANGULAR	P-245	P-260	P-245	P-260

PELDAÑOS. STEPS	300x600		600x600		800x800		600x1200	
	NAT	PUL	NAT	PUL	NAT	PUL	NAT	PUL
PELDAÑO CANTO ROMO	P-63	P-71	P-82	P-88	P-105	P-110	P-110	P-140
PELDAÑO ANG. CANTO ROMO	P-74	P-78	P-83	P-88	P-110	P-125	P-125	P-145
PELDAÑO TORELO	P-110	P-115	P-115	P-145	P-225	P-245	P-265	P-285
PELDAÑO TORELO ANGULAR	P-140	P-145	P-160	P-185	P-270	P-290	P-275	P-296

RODAPIÉS. SKIRTINGS	90x600		90x800		90x1200	
	NAT	PUL	NAT	PUL	NAT	PUL
RODAPIÉ CANTO ROMO	P - 38	P - 45	P - 50	P - 54	P - 67	P - 71

CARACTERÍSTICAS TÉCNICAS TECHNICAL CHARACTERISTICS

	NORMA DE ENSAYO. TEST STANDARD UNE-EN ISO	NORMA DE PRODUCTO. PRODUCT STANDARD ISO 13006	VALORES PROMEDIO. AVERAGE VALUES TODATECH SERIE CREMA MARFIL	
			NATURAL	PULIDO. POLISHED
CARACTERÍSTICAS DIMENSIONALES DIMENSIONAL CHARACTERISTICS				
 LONGITUD Y ANCHURA LENGHT AND WIDTH	10545-2	± 0,6 %	± 0,1 %	± 0,1 %
 GROSOR THICKNESS	10545-2	± 5,0 %	± 5,0 %	± 5,0 %
 RECTITUD DE LOS LADOS STRAIGHTNESS OF SIDES	10545-2	± 0,5 %	± 0,1 %	± 0,1 %
 ORTOGONALIDAD RECTANGULARITY	10545-2	± 0,6 %	± 0,2 %	± 0,2 %
 PLANITUD DE SUPERFICIE SURFACE FLATNESS	10545-2	± 0,5 %	± 0,25 %	± 0,25 %
PROPIEDADES FÍSICAS PHYSICAL PROPERTIES				
 ABSORCIÓN DE AGUA WATER ABSORPTION	10545-3	≤ 0,5%	< 0,1%	< 0,1%
 FUERZA DE ROTURA (N) BREAKING STRENGHT (N)	10545-2	Mín. 1300	<input type="checkbox"/> 2800 <input type="checkbox"/> 3000 <input checked="" type="checkbox"/> SLIM 1400	<input type="checkbox"/> 2800 <input type="checkbox"/> 3000 <input checked="" type="checkbox"/> SLIM 1400
 RESISTENCIA A LA FLEXIÓN (N/mm ²) MODULUS OF RUPTURE (N/mm ²)	10545-2	Mín. 35	53	53
 RESISTENCIA A LA ABRASIÓN PROFUNDA (mm ³) RESISTANCE TO DEEP ABRASION (mm ³)	10545-6	Máx. 175	130	130
 COEFICIENTE DE DILATACIÓN TÉRMICA LINEAL (1/K) COEFFICIENT OF LINEAR THERMAL EXPANSION (1/K)	10545-8	Método de ensayo disponible Test method available	6,3 x 10 ⁻⁶	6,3 x 10 ⁻⁶
 RESISTENCIA AL CHOQUE TÉRMICO THERMAL SHOCK RESISTANCE	10545-9	Método de ensayo disponible Test method available	Resiste Resist	Resiste Resist
 EXPANSIÓN POR HUMEDAD (mm/m) MOISTURE EXPANSION (mm/m)	10545-10	Método de ensayo disponible Test method available	< 0,1%	< 0,1%
 RESISTENCIA A LA HELADA FROST RESISTANCE	10545-12	Exigido Required	Resiste Resist	Resiste Resist
 ÁNGULO CRÍTICO DE DESLIZAMIENTO CRITICAL ANGLE OF SLIP	DIN 51130	-	R9	-
 COEFICIENTE DE FRICCIÓN DINÁMICO (DCOF) DINAMYC FRICTION COEFFICIENT	ANSI A137.1:2012	-	> 42	-
 DETERMINACIÓN DE LA RESISTENCIA AL DESLIZAMIENTO (MÉTODO DEL PÉNDULO) SLIP RESISTANCE (PENDULUM METHOD)	UNE-ENV 12633 BS EN 13036-4	- -	CLASE 1 > 25	- -
PROPIEDADES QUÍMICAS CHEMICAL PROPERTIES				
 RESISTENCIA A PRODUCTOS DE LIMPIEZA Y ADITIVOS PARA PISCINA RESISTANCE TO HOUSEHOLD CHEMICAL AND SWIMMING POOL SALTS	10545-13	Mín. b	A	A
 RESISTENCIA A BAJAS CONCENTRACIONES RESISTANCE TO LOW CONCENTRATIONS	ÁCIDOS. ACIDS	10545-13	Indicado por el fabricante Indicated by the manufacturer	LA
	BASES. ALKALIS	10545-13		LA
 RESISTENCIA A ALTAS CONCENTRACIONES RESISTANCE TO HIGH CONCENTRATIONS	ÁCIDOS. ACIDS	10545-13	Método de ensayo disponible Test method available	HA
	BASES. ALKALIS	10545-13		HA
 RESISTENCIA A LAS MANCHAS RESISTANCE TO STAINING	10545-14	Método de ensayo disponible Test method available	5	5