



QUARZ

BEIGE | VISÓN | BLANCO | GRIS
NATURAL | LAPADO

600x600 mm | 24"x24"
300x600 mm | 12"x24"



QUARZ GRIS LAPADO 600X600 MM

QUARZ BLANCO



600x600x11 mm
24"x24"



300x600x10 mm
12"x24"



50x600x10 mm *
2"x24"

PORCELÁNICO TÉCNICO. TECHNICAL PORCELAIN



| MEDIDA- SIZE (mm) | NATURAL | | LAPATO | |
|----------------------|---------|--------|--------|--------|
| | CÓDIGO | GRUPO | CÓDIGO | GRUPO |
| 600x600x11 | 31355 | G-1170 | 31409 | G-1225 |
| 300x600x10 | 31286 | G-1110 | 31334 | G-1175 |
| 50x600x10* | 31419 | ** | 31425 | ** |

*Se realizan bajo pedido y el plazo de entrega será el indicado por el proveedor.
*They are made under request and the delivery time will be indicated by the supplier.
** Consultar precios. ** Check prices.

QUARZ GRIS



600x600x11 mm
24"x24"



300x600x10 mm
12"x24"



50x600x10 mm *
2"x24"

PORCELÁNICO TÉCNICO. TECHNICAL PORCELAIN



| MEDIDA- SIZE (mm) | NATURAL NATURAL | | LAPATO LAPPATO | |
|----------------------|--------------------|--------|-------------------|--------|
| | CÓDIGO | GRUPO | CÓDIGO | GRUPO |
| 600x600x11 | 31358 | G-1170 | 31412 | G-1225 |
| 300x600x10 | 31289 | G-1110 | 31337 | G-1175 |
| 50x600x10* | 31420 | ** | 31426 | ** |

*Se realizan bajo pedido y el plazo de entrega será el indicado por el proveedor.
*They are made under request and the delivery time will be indicated by the supplier.
** Consultar precios. ** Check prices.

QUARZ BEIGE



600x600x11 mm
24"x24"



300x600x10 mm
12"x24"



50x600x10 mm *
2"x24"

PORCELÁNICO TÉCNICO. TECHNICAL PORCELAIN



| MEDIDA- SIZE (mm) | NATURAL | | LAPATO | |
|----------------------|---------|--------|--------|--------|
| | CÓDIGO | GRUPO | CÓDIGO | GRUPO |
| 600x600x11 | 31352 | G-1170 | 31406 | G-1225 |
| 300x600x10 | 31283 | G-1110 | 31331 | G-1175 |
| 50x600x10* | 31418 | ** | 31424 | ** |

*Se realizan bajo pedido y el plazo de entrega será el indicado por el proveedor.
*They are made under request and the delivery time will be indicated by the supplier.
** Consultar precios. ** Check prices.

QUARZ VISÓN

600x600x11 mm
24"x24"

300x600x10 mm
12"x24"

50x600x10 mm *
2"x24"



PORCELÁNICO TÉCNICO. TECHNICAL PORCELAIN



| MEDIDA- SIZE (mm) | NATURAL NATURAL | | LAPADO LAPPATO | |
|----------------------|--------------------|--------|-------------------|--------|
| | CÓDIGO | GRUPO | CÓDIGO | GRUPO |
| 600x600x11 | 32974 | G-1170 | 32977 | G-1225 |
| 300x600x10 | 31301 | G-1110 | 31349 | G-1175 |
| 50x600x10* | 31423 | ** | 31430 | ** |

*Se realizan bajo pedido y el plazo de entrega será el indicado por el proveedor.
*They are made under request and the delivery time will be indicated by the supplier.

** Consultar precios. ** Check prices.

QUARZ

MOSAICOS Y PIEZAS ESPECIALES MOSAICS & SPECIAL PIECES

MOSAICO CON LÁSER 25X25
300x300x10 mm | 12"x 12"



COLORES



BLANCO

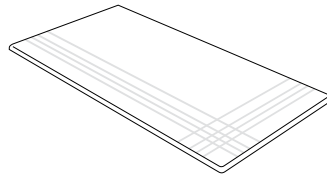
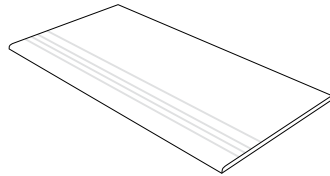

GRIS

BEIGE

VISIÓN

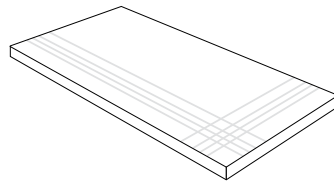
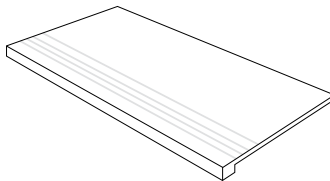
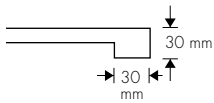
| COLORES | BLANCO | GRIS | BEIGE | VISIÓN |
|---------|--------|--------|--------|--------|
| ACABADO | LAPADO | LAPADO | LAPADO | LAPADO |
| CÓDIGO | 31439 | 31440 | 31438 | 31444 |
| GRUPO | P - 85 | P - 85 | P - 85 | P - 85 |

PELDAÑOS · STEPS



PELDAÑO CANTO ROMO CON HENDIDURAS

PELDAÑO ANGULAR CANTO ROMO CON HENDIDURAS

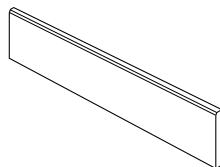
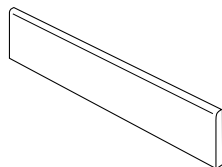


PELDAÑO TORELO CON HENDIDURAS

PELDAÑO TORELO ANGULAR CON HENDIDURAS

| PELDAÑOS. STEPS | 600x600 | | 300x600 | |
|----------------------------|---------|--------|---------|---------|
| | NAT | LAP | NAT | LAP |
| PELDAÑO CANTO ROMO | P - 80 | P - 83 | P - 60 | P - 64 |
| PELDAÑO ANGULAR CANTO ROMO | - | - | P - 72 | P - 75 |
| PELDAÑO TORELO | - | - | P - 110 | P - 115 |
| PELDAÑO TORELO ANGULAR | - | - | P - 150 | P - 150 |

RODAPIÉS · SKIRTINGS






















RODAPIÉ CANTO ROMO

RODAPIÉ CORTADO Y BISELADO

| RODAPIÉS. SKIRTINGS | 90x300 | | 90x600 | |
|----------------------------|--------|--------|--------|--------|
| | NAT | LAP | NAT | LAP |
| RODAPIÉ CANTO ROMO | - | P - 20 | - | P - 44 |
| RODAPIÉ CORTADO Y BISELADO | P - 6 | P - 9 | P - 19 | P - 23 |

CARACTERÍSTICAS TÉCNICAS

TECHNICAL CHARACTERISTICS

| | NORMA DE ENSAYO. TEST STANDARD UNE-EN ISO | NORMA DE PRODUCTO. PRODUCT STANDARD ISO 13006 | VALORES PROMEDIO. AVERAGE VALUES | |
|--|---|--|--|--|
| | | | TODAGRES | SERIE QUARZ |
| | | | NATURAL | LAPADO. LAPPATO |
| CARACTERÍSTICAS DIMENSIONALES DIMENSIONAL CHARACTERISTICS | | | | |
|  LONGITUD Y ANCHURA LENGHT AND WIDTH | 10545-2 | ± 0,6 % | ± 0,1 % | ± 0,1 % |
|  GROSOR THICKNESS | 10545-2 | ± 5,0 % | ± 5,0 % | ± 5,0 % |
|  RECTITUD DE LOS LADOS STRAIGHTNESS OF SIDES | 10545-2 | ± 0,5 % | ± 0,1 % | ± 0,1 % |
|  ORTOGONALIDAD RECTANGULARITY | 10545-2 | ± 0,6 % | ± 0,2 % | ± 0,2 % |
|  PLANITUD DE SUPERFICIE SURFACE FLATNESS | 10545-2 | ± 0,5 % | ± 0,25 % | ± 0,25 % |
| PROPIEDADES FÍSICAS PHYSICAL PROPERTIES | | | | |
|  ABSORCIÓN DE AGUA WATER ABSORPTION | 10545-3 | ≤ 0,6% | < 0,1% | < 0,1% |
|  FUERZA DE ROTURA (N) BREAKING STRENGTH (N) | 10545-2 | Mín. 1300 | <input type="checkbox"/> 2800 <input type="checkbox"/> 3500 | <input type="checkbox"/> 2800 <input type="checkbox"/> 3500 |
|  RESISTENCIA A LA FLEXIÓN (N/mm²) MODULUS OF RUPTURE (N/mm ²) | 10545-2 | Mín. 35 | 53 | 53 |
|  RESISTENCIA A LA ABRASIÓN PROFUNDA (mm³) RESISTANCE TO DEEP ABRASION (mm ³) | 10545-6 | Máx. 175 | 130 | 130 |
|  COEFICIENTE DE DILATACIÓN TÉRMICA LINEAL (1/K) COEFFICIENT OF LINEAR THERMAL EXPANSION (1/K) | 10545-8 | Método de ensayo disponible Test method available | 6,3 x 10 ⁻⁶ | 6,3 x 10 ⁻⁶ |
|  RESISTENCIA AL CHOQUE TÉRMICO THERMAL SHOCK RESISTANCE | 10545-9 | Método de ensayo disponible Test method available | Resiste Resist | Resiste Resist |
|  EXPANSIÓN POR HUMEDAD (mm/m) MOISTURE EXPANSION (mm/m) | 10545-10 | Método de ensayo disponible Test method available | < 0,1% | < 0,1% |
|  RESISTENCIA A LA HELADA FROST RESISTANCE | 10545-12 | Exigido Required | Resiste Resist | Resiste Resist |
|  ÁNGULO CRÍTICO DE DESLIZAMIENTO CRITICAL ANGLE OF SLIP | DIN 51130 | - | R9 | R9 |
| COEFICIENTE DE FRICCIÓN DINÁMICO (DCOF) DINAMYC FRICTION COEFFICIENT | ANSI A137.1:2012 | - | > 42 | - |
|  DETERMINACIÓN DE LA RESISTENCIA AL DESLIZAMIENTO (MÉTODO DEL PÉNDULO) SLIP RESISTANCE (PENDULUM METHOD) | UNE-ENV 12633 | - | CLASE 1 | CLASE 1 |
| | BS EN 13036-4 | - | > 25 | > 25 |
| PROPIEDADES QUÍMICAS CHEMICAL PROPERTIES | | | | |
|  RESISTENCIA A PRODUCTOS DE LIMPIEZA Y ADITIVOS PARA PISCINA RESISTANCE TO HOUSEHOLD CHEMICAL AND SWIMMING POOL SALTS | 10545-13 | Mín. Ub | UA | UA |
|  RESISTENCIA A BAJAS CONCENTRACIONES RESISTANCE TO LOW CONCENTRATIONS | ÁCIDOS. ACIDS | 10545-13 | Indicado por el fabricante Indicated by the manufacturer | Según el color Depending on color |
| | BASES. ALKALIS | 10545-13 | | Según el color Depending on color |
|  RESISTENCIA A ALTAS CONCENTRACIONES RESISTANCE TO HIGH CONCENTRATIONS | ÁCIDOS. ACIDS | 10545-13 | Método de ensayo disponible Test method available | Según el color Depending on color |
| | BASES. ALKALIS | 10545-13 | | Según el color Depending on color |
|  RESISTENCIA A LAS MANCHAS RESISTANCE TO STAINING | 10545-14 | Método de ensayo disponible Test method available | 5 | 5 |


PANEL STD 1005X1925MM
PANEL STD 1005X1925MM

TODAGRES
www.todagres.com

QUARZ
FORBLENDED BLENDED | TECHNICAL INFORMATION

COLORES
COLORS
COLORS
COLORS

FORMATOS Y ACABADOS
SIZES & FINISHES



BEIGE 1005x1925

VISÓN 1005x1925

BLANCO 1005x1925

GRIS 1005x1925


BEIGE 1005x1925

VISÓN 1005x1925


BLANCO 1005x1925

GRIS 1005x1925


BEIGE



GRIS



VISÓN



BLANCO

